

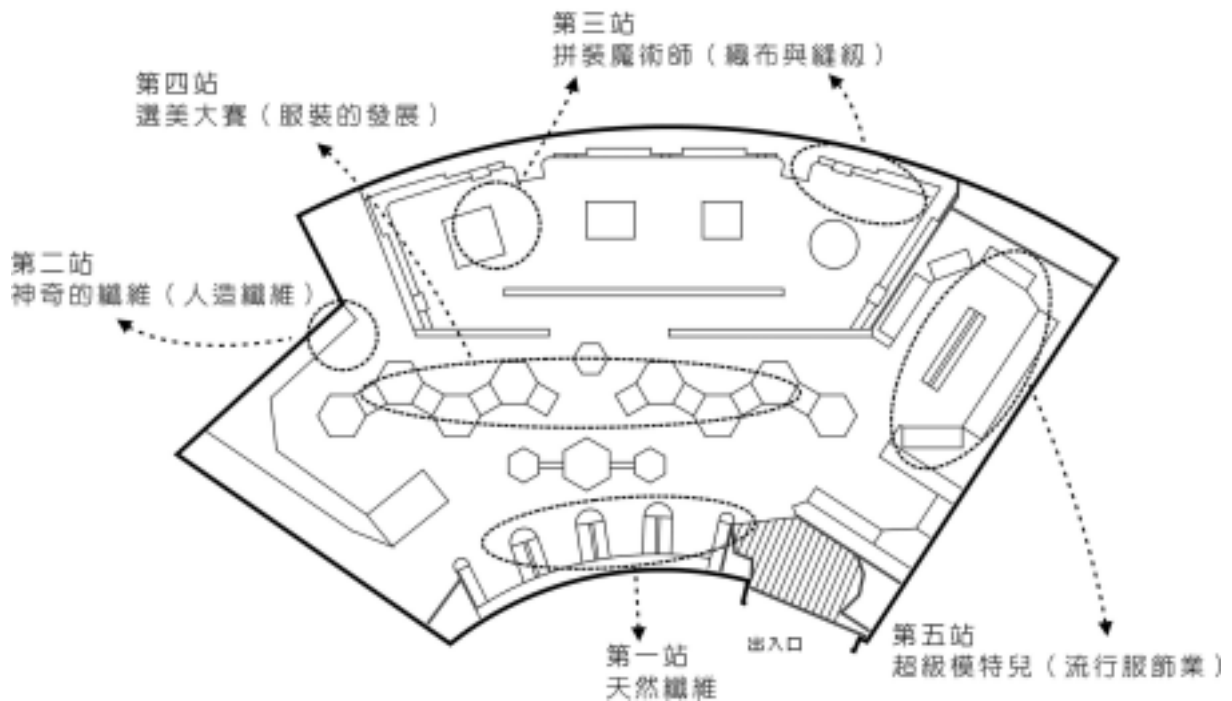
服裝與紡織展示廳~活動單

使用對象：國小中年級以上學生

使用時間：40 分鐘

個人資料：_____國小_____年_____班 姓名_____

服裝與紡織展示廳平面圖




- 第一站 天然纖維
- 第二站 神奇的纖維（人造纖維）
- 第三站 拼裝魔術師（織布與縫紉）
- 第四站 選美大賽（服裝的發展）
- 第五站 超級模特兒（流行服飾業）

服裝與紡織展示廳~活動單

《 第一站 》 天然纖維

一、 綿羊身上不同的部位所產的羊毛品質可不相同哦！仔細觀察一下，在綿羊身上圈選出品質最好的羊毛纖維號碼吧！



動動腦：你覺得羊毛是又長又捲好呢？還是又粗又短好呢？為什麼？

二、請你看完天然纖維的介紹，辨別天然纖維的屬性。

植物性

動物性

蠶絲(silk)

亞麻(linen)

羊毛(wool)

棉(cotton)

摸摸看：牆壁上貼著不同的布料，摸摸看，不同材質摸起來的感覺不同哦！

《 第二站 》 神奇的纖維（人造纖維）

人造纖維是模仿「蠶吐絲」的方法，利用「紡嘴」將人造的原料製造成人造纖維！仔細找一找，哪一種人造纖維有加入木漿？

嫻綦纖維

尼龍纖維

壓克力纖維

聚酯纖維

摸摸看：用手感覺一下，展示區牆面上，天然纖維布料與人造纖維布料有何不同？

服裝與紡織展示廳~活動單

《第三站》拼裝魔術師（織布與縫紉）

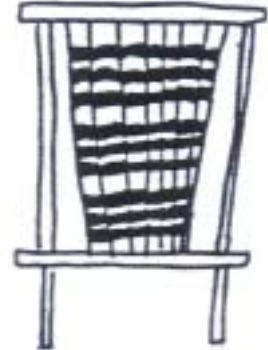
一、展示廳裡面有織布機，瞧！機器上已經織好一些布，觀察一下布的組織（如右圖），你認為這是哪一種編織方法？

經編織法

緯編織法

動動手：試試看，誰能在經編機或緯編機上編得又快又好？

（可以小組競賽，選出最最厲害的編織高手！）



二、縫製衣裳需要許多工具，請你在下列的工具中，選出合適的縫紉工具！

甲卡提花織機

剪刀

線

電動縫紉機

針

織布機

中國手工提花織機

腳踏式縫紉機

《第四站》選美大賽（服裝的發展）

一、在八個展示台上展示了由原始時代至近代的各國服裝，你喜歡嗎？請你從她們身上的穿著，找出她們分別是屬於哪一國或時代的服裝？請在（ ）填入正確的號碼：

1. 古希臘（古代） 2. 法國皇后（中古時代） 3. 唐朝 4. 元朝 5. 清朝



（ ）

（ ）

（ ）

（ ）

（ ）

服裝與紡織展示廳~活動單

二、在人偶展示旁都有電腦多媒體節目，請你動手查看一下在不同時期東、西方服裝的特色吧！

三、「還珠格格」頭上載的帽子可有個特別的名字：_____



設計題：

看了許許多多東、西方不同時代的服裝，你最喜歡那一款呢？

請你動手設計一套吧！如果功力不錯，還可以標明你喜歡的布料材質哦！

《第五站》超級模特兒（流行服飾業）

一、在世界各地的流行服飾業常會舉辦一些服裝表演，用手按一下電腦螢幕，看看時裝表演的「歷史」吧！

二、你知道第一年的真人服裝秀在 1850 年的哪裡舉行？

台北

紐約

巴黎

倫敦

動動腦：你想當個服裝設計師嗎？你知道想當服裝設計師需要有那些準備呢？請想一想哦！

三、你穿過牛仔褲嗎？

右邊這一張圖代表牛仔褲有什麼特性？

超大件
給農夫穿的
堅固耐穿

