

「Fun 城市展示廳」學習單

名字： _____

歡迎各位小朋友來到 FUN 城市展示廳！

這裡是一個充滿趣味的迷你城市和兒童交通公園，讓大家在遊玩中學習生活及交通安全知識。

請記得哦，展示廳內的展品都是特別為小朋友設計製作的，希望大家溫柔對待它們，讓更多小朋友都能愉快體驗每一個設施！希望大家玩得開心，在 FUN 城市一起創造美好的回憶吧！

1. 安全過馬路。小朋友一起和大人練習下列圖片的口訣，完成後打勾喔！

步驟 1

口訣
等候 3 大步
說明：等候時應距離人行道邊緣 3 大步



步驟 2

口訣
起步 3 動作
說明：左看右看再看左看是否沒有來車



步驟 3

口訣
舉起我的手
說明：增加身高讓駕駛人看到

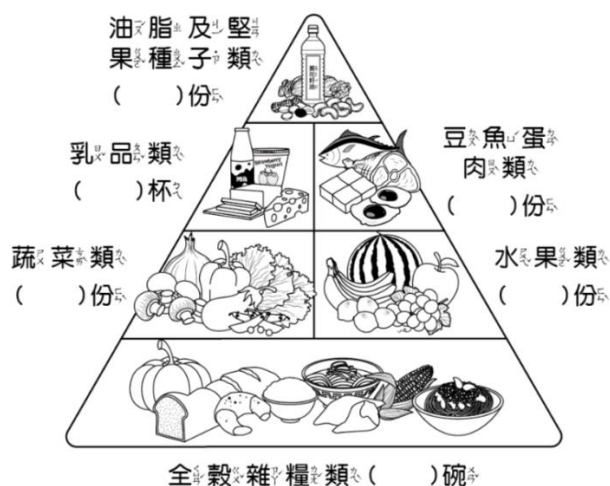


步驟 4

口訣
專心向前走
說明：專注並避免奔跑過道路



- () 2. 均衡的飲食可以讓我們身體強壯、快快長大，想想看小朋友每天需要多少的營養呢？



- () 3. 小朋友在成長發育時，要多吃什麼，才可以幫助骨骼和牙齒的健康成長呢？

(1) 蛋白質 (2) 鈣 (3) 零食

- () 4. 下列哪一類為人體最經濟的熱量供應來源？



(1) 乳品類 (2) 零食類 (3) 全穀雜糧類

- () 5. 糕餅上印有製作的圖案，哪一個有長壽、祥瑞的意思呢？



(1) 龜

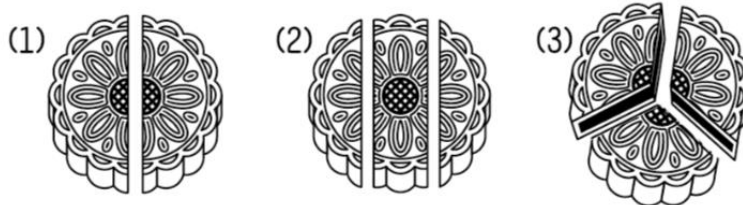


(2) 蟠桃

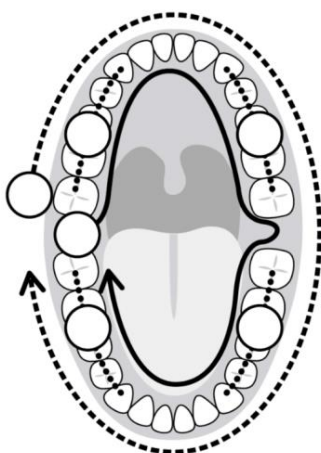


(3) 連錢紋

() 6. 將一塊糕餅分給三個人享用，要怎麼切比較公平呢？



7. 開始刷牙囉！請小朋友將刷牙的正確步驟在下圖圓圈處填上 1、2、3。



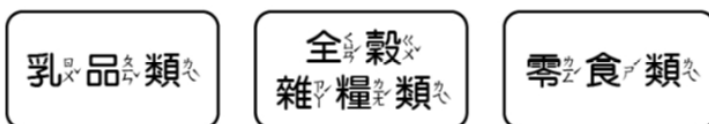
() 8. 一天最少要刷幾次牙呢？

- (1) 一次 (2) 二次 (3) 三次

() 9. 每次刷牙要刷幾分鐘以上呢？

- (1) 三分鐘 (2) 五分鐘 (3) 十分鐘

10. 連連看，請將下列圖片連到正確的分類




11. 想把糕餅分給4個人，要怎麼分呢？請打勾。



()



()



()

12. 這是一張未完成的畫，請小朋友動動腦想一想，能畫成什麼動物呢？

